

Granada, 16 de marzo de 2017

## LA LICITACIÓN PÚBLICA EN MÍNIMOS EN LA PROVINCIA DE GRANADA.

La licitación de obra pública en Granada cae un 45,42% perdiendo 60 MM € (59,88 millones de euros) en el año 2016. La situación de las empresas contratistas es preocupante ante la ausencia de proyectos.

La licitación de obras públicas en la provincia sumó en 2016 un total de **72M €** (71,97 millones €), frente a los **132 MM €** (131,85 MM €) del año 2015. El descenso de **60 millones €** supone una **caída del 45,42%**. **Bajando el nivel de inversión en obra pública a los 78,62 € /habitante en todo el año entre todas las administraciones.**

**Las Administraciones Locales** (Ayuntamientos y Diputación de Granada) han licitado en todo el año 2016 **38,95** millones euros, cifra absolutamente insuficiente. Acp Granada lamenta la falta de inversión de los entes municipales, que son los que en su mayoría dan trabajo a las pymes locales. *“La caótica situación financiera de buena parte de los Ayuntamientos deja prácticamente sin obras a la provincia, lo que se traduce en el debilitamiento del sector y de su empleo”.*

**Por su parte la Junta de Andalucía** ha licitado **25 MM €** en todo 2016 (24,87 millones €), **La cifra es manifiestamente mejorable** para una provincia con 915.392 habitantes (**27,17€/habitante**) y con un déficit de infraestructuras histórico. La Administración autonómica debe pasar a los hechos y comenzar a ejecutar infraestructuras, que van desde las depuradoras a la ejecución de Viales de Accesibilidad Urbana (VAUs).

Además, Acp Granada viene reclamando la necesidad de que las **cuentas andaluzas se provincialicen**, de manera que sea posible conocer en el Presupuesto que inversiones se dedican a cada territorio.

*“No parece sensato que la inversión de la Junta de Andalucía caiga hasta estos límites de inversión, cuándo solamente en depuración de aguas hay proyectos pendientes de ejecutar en la provincia de Granada por valor de 180 millones €”.*

Además, hemos detectado muy bajos niveles de ejecución de las dotaciones presupuestarias destinadas a inversión y una preocupante **falta de eficiencia en la gestión** de recursos públicos, que alcanza incluso a los gastos de carácter finalista. ¿De qué sirve dotar los presupuestos con cientos de millones de euros de inversión que acaban por no ejecutarse?.

Los continuos “programas-anuncio” de la Junta han dejado de ser creíbles para el sector, ya que enmascaran más publicidad que obra y escasa capacidad de generar empleo.

**La inversión del estado** en Granada ha caído en 2016 un **90 %** (89,36%), pasando de **76,56 millones € a 8,14 millones € en 2016** la conclusión de la A7 y las licitaciones del AVE (2015) han mermado dramáticamente la inversión en nuestra provincia. Sin embargo, quedan muchos proyectos por ejecutar como las Conducciones de la presa de Rules, la finalización de la segunda circunvalación y el propio AVE, que a pesar de las promesas se encuentra con lamentable retraso en su ejecución.

**EL nivel de inversión en obra pública del estado baja hasta 8,90 € por habitante.**

Ante esta situación de la licitación de obra pública, ACP GRANADA solicita lo siguiente:

- Granada necesita terminar sus infraestructuras básicas a la mayor brevedad, siendo prioritarias la **ejecución de AVE**, la segunda circunvalación, las depuradoras de agua y las canalizaciones de la **presa de Rules**, el **cierre del anillo** de la **Circunvalación**, actuaciones permanentes en las playas. Así como, dotar a la ciudad de una solución creíble de llegada del AVE (Soterramiento y estación).
- El sector que actualmente emplea a 15.100 trabajadores sufre una importante crisis y lejos de recuperarse previsiblemente destruirá entre 2.500 empleos en los próximos meses, obligado por la falta de proyectos e inversiones.
- Las Administraciones deben **dedicar a inversión un porcentaje muy superior al actual**, ya que van camino de

convertirse en una maquina solo generadora de gasto corriente y con nula capacidad inversora.

- La Administración debe **adjudicar a precios coherentes**, limitando las bajas en las obras y apostando por la calidad y la mejora de las condiciones de trabajo, evitando adjudicaciones con **bajas imposibles** que dificultan la ejecución de la obra y su puesta en uso.
- La falta de transparencia de los presupuestos hace que las **cantidades realmente ejecutadas sean muy inferiores a las presupuestadas**; siendo la información poco accesible y difícilmente contrastable.
- Son varias las Administraciones que contratan con Empresas públicas sustentadas con los impuestos del ciudadano, generando un **agravio** a la empresa local.

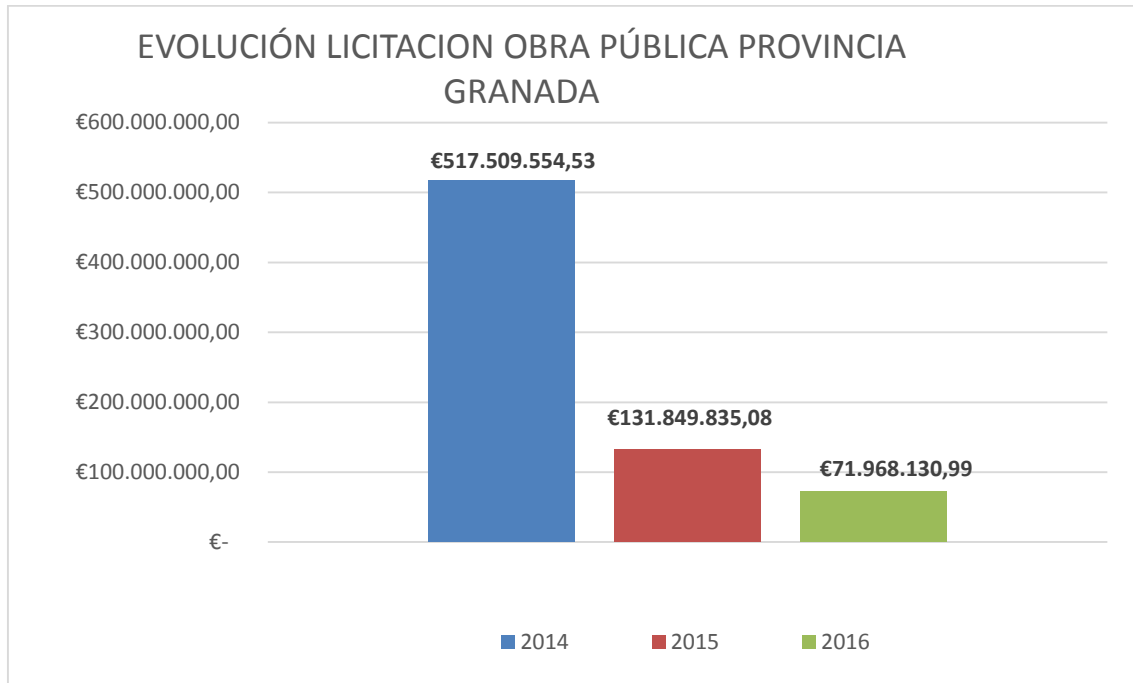
Los datos mostrados en este informe son de licitaciones de obras, precio de salida, siendo las adjudicadas por precios inferiores en un 30 % de media, lo que rebaja sustancialmente las cantidades reales invertidas.

Agradeciendo publiquen la presente la nota de prensa, quedamos a su disposición para cualquier aclaración, un saludo.-

---

Más información: Acp Granada 958 120 460 615 461623

## ANEXO A NOTA DE PRENSA LICITACIÓN 2016

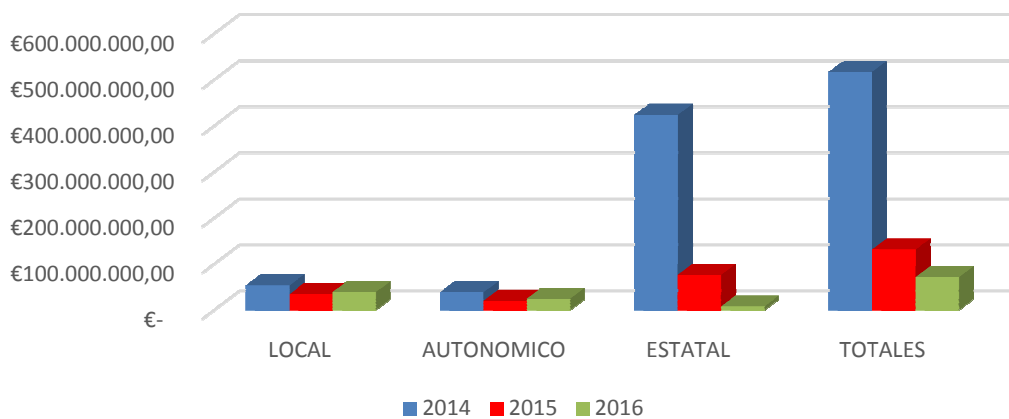


Población total: 915.392

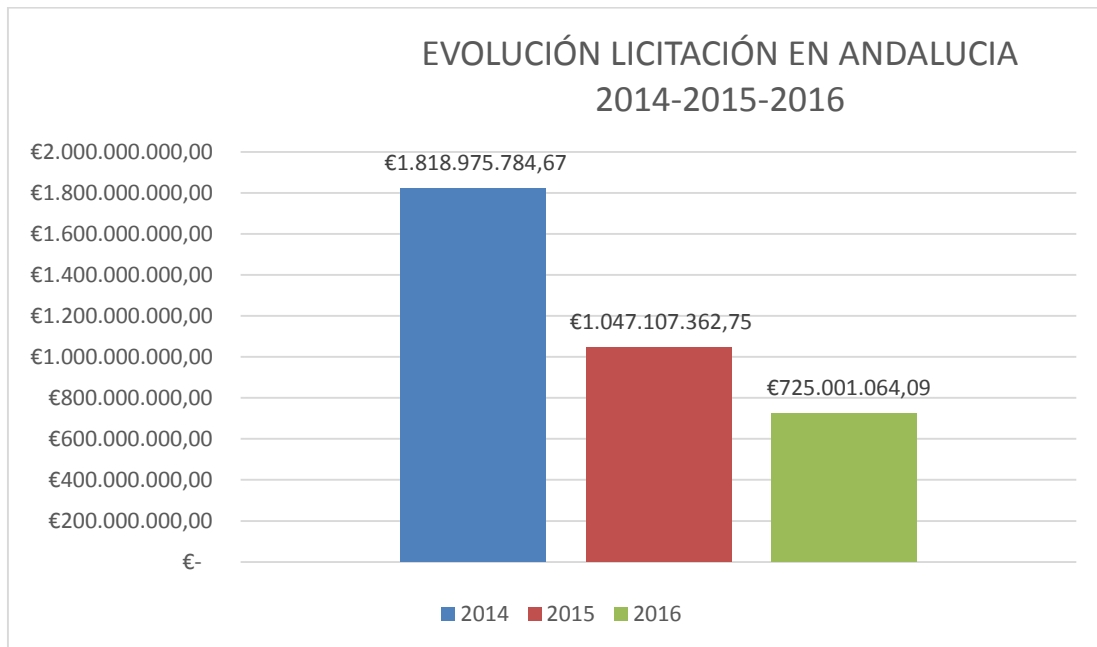
GRANADA	TOTALES	DIFERENCIA		POR HABITANTE
2014	<b>517.509.554,53 €</b>			<b>565,34 €</b>
2015	<b>131.849.835,08 €</b>	-74,52%	- 385.659.719,45 €	<b>144,04 €</b>
2016	<b>71.968.130,99 €</b>	-45,42%	- 59.881.704,09 €	<b>78,62 €</b>

	LOCAL	AUTONOMICO	ESTATAL	TOTALES
2014	53.977.767,86 €	39.221.796,73 €	424.309.989,94 €	<b>517.509.554,53 €</b>
2015	34.963.210,08 €	20.325.085,50 €	76.561.539,50 €	<b>131.849.835,08 €</b>
2016	<b>38.949.035,75 €</b>	<b>24.872.940,79 €</b>	<b>8.146.154,45 €</b>	<b>71.968.130,99 €</b>

### EVOLUCIÓN DE LA LICITACIÓN EN LA PROVINCIA DE GRANADA



COMPARATIVO LICITACIÓN GRANADA, 2016 VS 2015 vs 2014				
				915392
	GENERAL	DIFERENCIA		€/HABITANTE
<b>2014</b>	517.509.554,53 €			565,34 €
<b>2015</b>	131.849.835,08 €	-74,52%	- 385.659.719,45 €	144,04 €
<b>2016</b>	71.968.130,99 €	-45,42%	- 59.881.704,09 €	78,62 €
	ESTATAL	DIFERENCIA		
<b>2014</b>	424.309.989,94 €			463,53 €
<b>2015</b>	76.561.539,50 €	-81,96%	- 347.748.450,44 €	83,64 €
<b>2016</b>	8.146.154,45 €	-89,36%	- 68.415.385,05 €	8,90 €
	AUTONOMICO	DIFERENCIA		
<b>2014</b>	39.221.796,73 €			42,85 €
<b>2015</b>	20.325.085,50 €	-48,18%	- 18.896.711,23 €	22,20 €
<b>2016</b>	24.872.940,79 €	22,38%	4.547.855,29 €	27,17 €
	LOCAL	DIFERENCIA		
<b>2014</b>	53.977.767,86 €			58,97 €
<b>2015</b>	34.963.210,08 €	-35,23%	- 19.014.557,78 €	38,19 €
<b>2016</b>	38.949.035,75 €	11,40%	3.985.825,67 €	42,55 €



	GENERAL	DIFERENCIA	
<b>2014</b>	1.818.975.784,67 €		
<b>2015</b>	1.047.107.362,75 €	-42,43%	- 771.868.421,92 €
<b>2016</b>	725.001.064,09 €	-30,76%	- 322.106.298,66 €

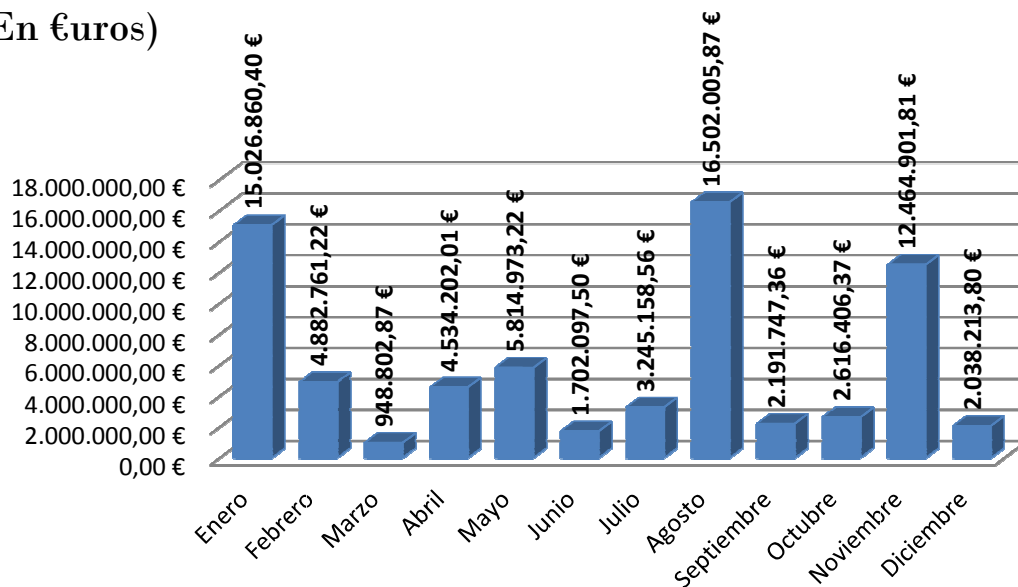
**DETALLE DE LA LICITACIÓN POR MESES EN PROVINCIA DE GRANADA 2016.**

2016	LOCAL	REGIONAL	ESTATAL	TOTALES
<i>Enero</i>	1.110.389,81 €	13.840.000,00 €	76.470,59 €	15.026.860,40 €
<i>Febrero</i>	1.316.642,13 €	1.766.715,28 €	1.799.403,81 €	4.882.761,22 €
<i>Marzo</i>	655.907,25 €	0,00 €	292.895,62 €	948.802,87 €
<i>Abril</i>	2.390.891,08 €	2.143.310,93 €	0,00 €	4.534.202,01 €
<i>Mayo</i>	3.350.607,64 €	2.301.815,59 €	162.549,99 €	5.814.973,22 €
<i>Junio</i>	1.526.237,04 €	145.835,10 €	30.025,36 €	1.702.097,50 €
<i>Julio</i>	1.533.115,35 €	1.401.207,88 €	310.835,33 €	3.245.158,56 €
<i>Agosto</i>	14.459.358,19 €	1.951.571,56 €	91.076,12 €	16.502.005,87 €
<i>Septiembre</i>	1.398.895,81 €	0,00 €	792.851,55 €	2.191.747,36 €
<i>Octubre</i>	957.486,58 €	92.615,60 €	1.566.304,19 €	2.616.406,37 €
<i>Noviembre</i>	9.941.471,55 €	12.075,00 €	2.511.355,26 €	12.464.901,81 €
<i>Diciembre</i>	308.033,32 €	1.217.793,85 €	512.386,63 €	2.038.213,80 €
<b>TOTALES</b>	<b>38.949.035,75 €</b>	<b>24.872.940,79 €</b>	<b>8.146.154,45 €</b>	<b>71.968.130,99 €</b>

	LOCAL	REGIONAL	ESTATAL	TOTALES
<b>1 T</b>	3.082.939,19 €	15.606.715,28 €	2.168.770,02 €	<b>20.858.424,49 €</b>
<b>2 T</b>	7.267.735,76 €	4.590.961,62 €	192.575,35 €	<b>12.051.272,73 €</b>
<b>3 T</b>	17.391.369,35 €	3.352.779,44 €	1.194.763,00 €	<b>21.938.911,79 €</b>
<b>4 T</b>	11.206.991,45 €	1.322.484,45 €	4.590.046,08 €	<b>17.119.521,98 €</b>
	<b>38.949.035,75 €</b>	<b>24.872.940,79 €</b>	<b>8.146.154,45 €</b>	<b>71.968.130,99 €</b>

### TOTAL LICITACIÓN GRANADA: Año 2016

(En €uros)

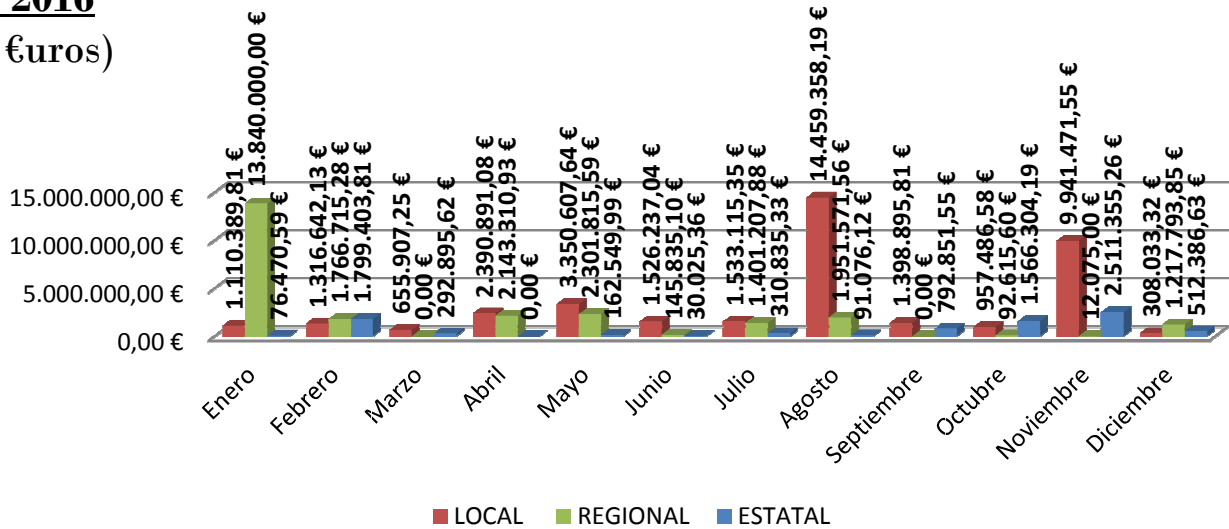




## LICITACIÓN GRANADA POR ORIGEN DE LA INVERSIÓN:

**Año 2016**

(En €uros)



### 3. NOTA METODOLÓGICA DE REALIZACIÓN DEL INFORME

Con el fin de obtener datos comparables con las estadísticas que se han venido elaborando por la Asociación de Constructores y Promotores de la Granada, sobre la licitación de obra pública en esta provincia, con las siguientes premisas:

1. Cuando se habla de inversión, se refiere a importes de licitación (no de adjudicación) de las obras que se han publicado durante el año 2016 en los boletines oficiales, perfiles del contratante y/o prensa.
2. No están incluidas anualidades de obras publicadas en años anteriores, ya que se contemplaron por su importe total en el año de su licitación.
3. Sólo se tienen en cuenta licitaciones de **contratos de obra**, por tanto se excluyen del presente estudio los contratos de servicios aunque tuvieran que ver con la obra, tales como redacción de proyectos, consultorías y asistencias, vigilancias, servicios de mantenimiento y conservación, etc.



4. Tampoco se tienen en cuenta las inversiones de las administraciones que cofinancian alguna obra, imputándosele toda la inversión al organismo que la licita.

**FUENTES:**

*Boletines Oficiales (DOUE, BOE, BOJA, BOP Granada).*

*Perfiles del Contratante de los distintos organismos licitadores.*

**ELABORACIÓN:**

*Asociación de Constructores y Promotores de Granada (ACP Granada)*